

DÉMARCHE

- Mettre une musique d'ambiance (musique ou chant de Noël).
- Accueillir les enfants chaleureusement, prendre les présences et vérifier les suivis.
- Inviter les enfants à se rappeler la dernière catéchèse.
- Faire le lien avec la catéchèse de Noël :
- Demander aux enfants s'ils aiment les décorations de Noël, s'ils ont hâte que Noël arrive et pourquoi. Laisser aux enfants un temps de réaction et
- Introduire le film « Nicolas »
- Échange : -Demander aux enfants ce qui les a touché dans le film
  - Faire découvrir l'attitude des personnages du film,Exemple : -Nicolas avait beaucoup d'argent mais au lieu de le garder pour lui, que faisait-il?
  - Pourquoi il faisait cela?
  - Est-ce que tous les personnages étaient comme lui?
  - Vous fait-il penser à quelqu'un?
  - *Comme Nicolas, Jésus a donné et aimé les pauvres*
- Création : donner à chaque enfant la feuille du « <sup>COEUR</sup>cadeau », et leur demander de penser à une personne qu'ils aiment; écrire quel geste de partage ils pourraient faire au temps de Noël pour lui exprimer leur amour et l'écrire en quelques mots à l'endos du cadeau, le colorier et le découper par la suite.

C'est ce présent qui servira comme présentation pour ce groupe à la célébration du 24 décembre.

On peut terminer la catéchèse en visitant la crèche de l'église ou se recueillir en écoutant un chant de Noël

JOYEUX TEMPS DES FÊTES

*Pour info  
seulement*

## Catéchèse

### Un Noël bien spécial

Objectif poursuivi : Rappeler les récits de la Nativité et de l'Épiphanie et y  
chercher un sens à la lumière d'une histoire vraie

Temps suggéré : 1 heure 30

Moment de l'année : Temps de Noël

Référence biblique : Luc 2, 1-20

Les évangiles sont des catéchèses écrites après la mort et la résurrection de Jésus. C'est à la lumière de la mort et de la résurrection que l'évangile primitive relit la naissance de Jésus que nous célébrons à Noël.

Dès la naissance de Jésus, des mages venus d'Orient rendent visite à Jésus. Pour Matthieu et les juifs croyants, la démarche des mages annonce des temps nouveaux : l'évangile est accessible au monde entier. Les mages représentent les étrangers que Dieu aime. Tous les gens sont appelés à chercher Dieu sur leur route, à être attentifs aux signes de sa présence.

À Noël, la lumière qui remplit le ciel rassure et guide. Dans le poème de la création, Dieu crée d'abord la lumière. Dans le Nouveau Testament, Jean y fait abondamment référence. Quelle est cette lumière que les anges, les messagers de Dieu, annoncent aux bergers. L'étoile guide les mages vers Jésus. Au temps biblique, Une grande étoile annonçait la naissance d'un futur roi.

Matériel requis : Une Bible

Chants de Noël

(Panier pour déposer les denrées apportées) → non

Crayon de couleur, ciseau, colle

non { Papier de différentes couleurs  
Petites étoiles  
Livre souvenir

*facultatif*

← Suivi avec la famille (une décoration de Noël pour chaque jeune)

*notes  
pour les  
activités*

*mer* / • Inviter les enfants à écrire ou dessiner dans leur livre souvenir ce qu'ils comprennent du récit biblique, /

→ • Inviter les enfants à penser à une personne qu'ils aiment. Chercher ce qu'ils pourraient faire au temps de Noël pour lui exprimer leur amour.

→ • Si cela est possible, terminer cette rencontre par une visite à la crèche de l'église. (*crèche du local*)


*facultatif*

→ • Remettre aux enfants une décoration de Noël. Ils pourront l'accrocher dans l'arbre de Noël ou s'en servir pour décorer un coin de leur chambre.

→ + une autre décoration s'il y a un arbre dans le local.

→ Petit goûter au choix.

Bonne catéchèse!



Annexe 1  
Un Noël bien spécial

Jonas a découvert que Dieu aime tout le monde. La fête de Noël me fait penser à l'amour universel de Dieu. Il nous aime tellement qu'il est venu chez-nous. Jésus est né à Bethléem. Des bergers ont été les premiers à lui rendre visite.

Des mages arrivés d'un pays étranger lui ont apporté de l'or, de l'encens et de la myrrhe. Jésus est venu pour tous les peuples de la terre. La Bonne Nouvelle de sa naissance a mis une lumière dans le cœur des gens. J'aimerais te raconter une histoire que nous venons de lire dans une revue pour les jeunes. Ils est question de Noël et d'une Bonne Nouvelle.



## Annexe 2

### Armand Maquiset

Décembre 1964, Armand Maquiset visite l'Inde pour la première fois. À Calcutta, il rencontre Mère Térésa. Ils en ont des choses à se dire! Car le riche comte a décidé de ne plus gaspiller sa vie en allant de fête en fête.

Mère Térésa l'a invité le jour de Noël. Ils déjeuneront avec les Sœurs et les pauvres dont elles s'occupent. Mère Térésa préparera sa spécialité, le poulet au curry. Et Armand apportera le dessert : 140 cakes et le double en mandarines!

Au marché de Calcutta, Armand se dit :

"Et si j'offrais des fleurs en cadeau de Noël? Pour fêter le 25 décembre, il me faut des roses rouges, couleur de l'amour." Et il commande 140 bouquets de 12 roses.

En retournant chez Mère Térésa, Armand est bouleversé.

Aucun passant ne prête attention à tous ces enfants qui grandissent sur le trottoir. "Calcutta serait-elle la capitale de la misère du monde?" se demande Armand.

Mère Térésa l'accueille en souriant. "Distribuons les roses à ceux qui n'ont plus rien." "Enfin, ici, on traite les plus pauvres comme des êtres humains", pense Armand. Il dépose un bouquet à côté d'une femme allongée. "Elle vient de mourir, chuchote Mère Térésa. Ce sont ses premières fleurs d'éternité."

Désormais pour Armand, chacun de ces malades Représente un peu le Christ. Et il s'en souviendra toute sa vie.

(Source : Jeanne Puchol-Grain de soleil, no79 Bayard Jeunesse, 1995)


# Lejeune LEI:ON



Service de formation à la vie chrétienne  
Diocèse de Rimouski  
49 St-Jean-Baptiste Ouest  
Rimouski  
G5L 4J2  
(418) 723-4765

*Formation à la Vie Chrétienne*

**Activité pour Noël**



## Nicolas, la véritable histoire du Père Noël

Basé sur les faits historiques et sur la tradition de l'Église, ce magnifique dessin animé nous raconte comment, il y a seize siècles, un garçon nommé Nicolas, devint connu pour son amour et sa générosité envers les autres. L'esprit de Nicolas qui distribuait des cadeaux aux pauvres survit dans la légende du Père Noël.

Durée: 30 minutes.



Démarche proposée:

1. Brève présentation de la vidéo et visionnement.
2. Retour sur l'histoire de Nicolas. Vous choisissez quelques questions les plus adaptées à votre groupe.
  - \* Qu'est-ce que vous avez retenu de cette histoire?



### 3. Appropriation du texte

Comme Nicolas qui met tout son cœur à aimer comme Jésus. La clé du bonheur, c'est le partage et le don. C'est ce qui nous rend heureux. Réfléchis et écris sur ce cœur-cadeau, un geste de partage que tu décides de poser d'ici Noël pour ressembler à Jésus et partager l'esprit de Nicolas.



### 4. Moment d'intériorité

Si vous avez un décor de Noël, allumer les lumières ou une bougie et inviter les enfants à se recueillir.

Jésus nous te disons merci pour Nicolas qui a su créer du neuf autour de Noël pour nous inviter au partage. Les cadeaux que nous offrons comme ceux que nous recevons nous parlent de partage. Ils sont le signe de l'amour que nous avons les uns pour les autres. Comme Nicolas, le premier Père Noël, nous voulons prendre le partage comme clé du bonheur. Moi \_\_\_\_\_ (inviter ceux et celles qui veulent librement s'engager à poser un geste de partage à dire leur nom) je m'engage à poser un geste de partage d'ici Noël.

Jésus nous t'attendons, viens ouvrir nos cœurs au partage et à l'amour. Amen



Cette rencontre spéciale pourrait être l'occasion d'une petite fête organisée avec la collaboration des parents qui apportent des choses pour un petit goûter ou une collation spéciale.

Il serait bien de prévoir de la musique de Noël pour la partie récréative.


### Liens avec la communauté

Dans la majorité des communautés, il y a une place pour les enfants dans la célébration de Noël. Ce serait intéressant de prévoir que chaque enfant soit invité à apporter son cœur-cadeau. Les enfants pourraient entrer en procession et déposer cet engagement dans la crèche ou dans une corbeille prévue à cet effet.

Une autre formule serait de prévoir un gros cœur-cadeau pour chacun des groupes et le déposer à l'église à l'occasion de la célébration de Noël pour les enfants.

- \* Quel personnage as-tu aimé le plus? Pourquoi?
- \* Dans cette vidéo, qu'est-ce que les chrétiens ont de différent?
- \* Nicolas est l'ami de Jésus. En quoi il ressemble à Jésus?
- \* D'après Nicolas, quelle est la clé du vrai bonheur? (Le partage et le don de soi.)
- \* Est-ce que Nicolas a pardonné à Marcus? (Oui, il l'aide en relevant la voiture du cheval qui s'est renversée sur lui. Il lui souhaite bonne chance quand il est mis en prison et lui offre un pain ).
- \* Quelle surprise attendait Nicolas quand il a été libéré de prison? (Les chrétiens avaient reconstruit la cathédrale qui avait été brûlée et Adrien avait sauvé le petit Jésus, patron de la cathédrale.)
- \* Qu'est devenu le marchand d'esclaves? (Il est devenu chrétien).
- \* Comment survit l'esprit de Nicolas ? (Dans la légende du Père Noël).

Comme Nicolas qui met tout son cœur à aimer comme Jésus. La clé du bonheur, c'est le partage et le don. C'est ce qui nous rend heureux. Réfléchis et écris sur ce cœur-cadeau, un geste de partage que tu décides de poser d'ici Noël pour ressembler à Jésus et partager l'esprit de Nicolas.





SUIVI  
AVEC LA FAMILLE

« UN NOËL BIEN SPÉCIAL » « LES PARCHEMINS »

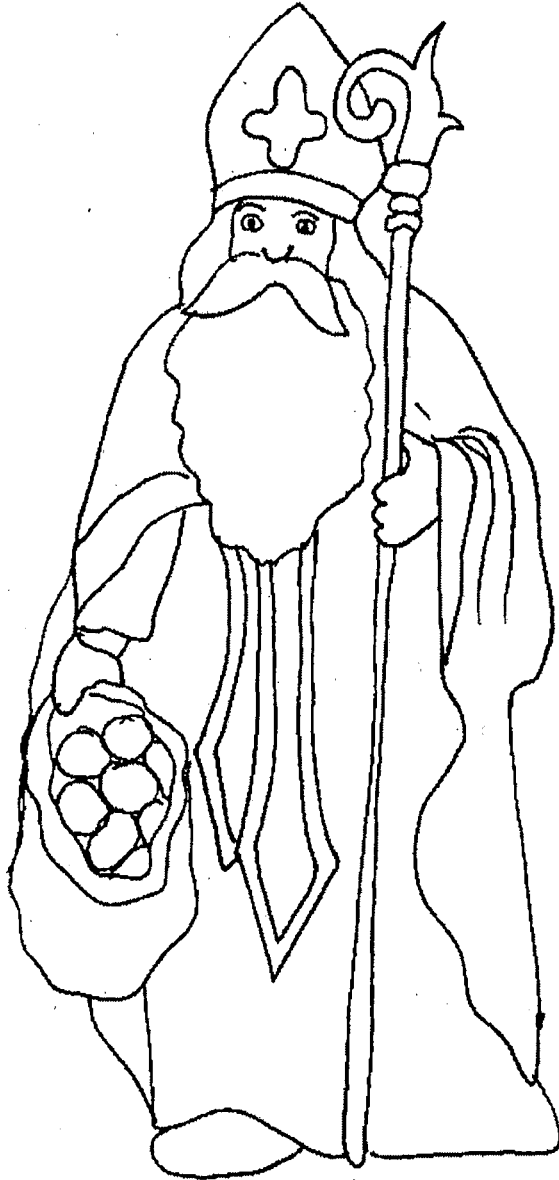

Laisse-moi te raconter 2

- L'enfant lit les histoires «Un Noël bien spécial » p.45 à 47.
- Parents et enfants échangent à l'aide de la rubrique « Bonne idée » et « J'ai trouvé » pour les sensibiliser au temps de « l'Avent ».
- Réaliser 2 activités et y mettre de la couleur.
- profiter du temps des vacances pour visiter la crèche et pour visiter les rues du quartier pour admirer les décorations de Noël.
- Vous faire raconter l'histoire de « Nicolas » qu'il a visionné en catéchèse.
- Ne pas oublier de rapporter les activités du suivi à la prochaine rencontre qui aura lieu le .....

Nous vous souhaitons un agréable temps des fêtes avec vos familles et amis (es) !!!



« JOYEUX NOËL ET BONNE ANNÉE 2013!!!







# C'EST NOËL PARTOUT SUR LA TERRE



Cet enfant merveilleux attire à lui  
tous les gens de la terre.

Dessine-toi tout près de Jésus.  
Écris autour de Jésus les noms des personnes  
qui fêtent Noël avec toi dans ta famille.



# Jésus attire à lui ceux qui le cherchent.

Complète cette Bonne Nouvelle avec les mots suivants et colorie:

③ MESSIE - Judée ⑤ cadeaux ① étoile ④ l'enfant ⑥ chemin ② roi - juifs

