

LAISSE-MOI TE RACONTER 1

1^{ÈRE} Catéchèse : Abraham et les étoiles

1) ■ Accueil

Créer un climat invitant, calme avec de la musique douce.
S'adresser à chaque enfant. Leur faire choisir une étoile, ^{carte}
écrite leur nom et leur mettre au cou avec le
ruban déjà passé sur le carton.

2) *Souhaiter la bienvenue - se présenter - Prendre les présences.
Rappeler les règles de vie (comme à l'école)*

3) ■ La leçon

Etes-vous contents d'être là? (Moi, oui. J'aime beaucoup
parler de Jésus et de son message aux amis)

4) *Distribuer le volume + cartable*
5) Présenter le livre, les personnages (le garçon : Voitou, la
fille : Solo et le chien Duo) *Volume P. 5 (à lire)*

6) Qu'est-ce qu'ils voient? À quoi leur fait penser l'image?

*P. 8 - Je suis une personne importante - Retrouve des signes de la croix de Dieu :
Le nom de Dieu : Père, Fils et Esprit saint - Signe de la croix leur nom*

7) Raconter l'histoire des pages 9 à 11. (Résumer en nos mots)

Revenir sur la compréhension en posant des questions :

a) - Avez-vous déjà fait quelque chose de difficile ou qui vous
faisait peur?

b) - Qui vous a encouragés?

(Aider les enfants à se souvenir d'expériences personnelles)

8) ■ Histoire d'Abraham (récit biblique)

a) Histoire prise dans le livre des secrets de Jésus (La Bible)

- page 15 du livre de l'animation - *très longtemps avant Jésus - un grand voyage*

b) Situer Abraham dans le temps et l'espace. *→ carte. P. 44*

c) Raconter l'histoire de la page 12 (livre de l'enfant) en
donnant l'importance au symbole des étoiles et à la parole
« N'aie pas peur, Abraham! Je suis ton protecteur ».

et le mot confiance!

9) ■ Réflexion

a) Qui peut me raconter l'histoire?

b) Connais-tu des personnes à qui tu peux faire confiance (livre de l'enfant p.14) *laisser les enfants en nommer.*

- Comment s'appelle le personnage?
- Avec qui vit-il?
- Que lui demande Dieu?
- Abraham fait-il confiance?
- Que lui promet Dieu?
- Comment s'appelle ce fils?

10) ■ Réalisation du Tableau

Donner une étoile à chaque enfant et 1 morceau de casse-tête

Il y inscrit son nom, *vous pouvez l'aider* ce qu'il comprend de l'histoire par un

mot ou par un dessin (*tente, mouton, étai les, homme âgé, chèvre, chène, bête...*)

Monter le tableau en y mettant Abraham, les étoiles et la parole :

« N'aie pas peur Abraham! Je suis ton protecteur »

11) ■ Intériorisation (réflexion)

a) Musique douce (fermer les yeux)

c) Confier ses joies et ses peines

d) Terminer avec le chant sur Abraham

12) ■ Suivi familial *parent;*

b) Donner l'étoile. Demander d'y écrire les nom des parents et des autres membres de la famille et raconter l'histoire

c) suivi: remettre la feuille avec suggestion

BONNE CATÉCHÈSE

Pendant ce temps, on place les feuilles dans le cartable.

enfants: a) feuille à colorier - à rapporter au prochain cours

Ajouter "Confiance"

Ouvrir leur carte - lire le texte

Matériel à préparer pour
Abraham







- À l'accueil petites cartes avec étoile
à l'intérieur la phrase
"N'aie pas peur... Je suis ton protecteur"


- Étoiles pour la création
la phrase "N'aie pas peur... Je suis ton protecteur"
en casse-tête et le mot Confiance.

Pour le suivi

Petite étoile à remettre avec le dessin
à colorier ainsi que la feuille de suivi.

Merci





Je suis
ton
protecteur

Gen. 15:1



N'aie pas peur!

ABRAHAM ET LE PEUPLE DE DIEU

REFRAIN

Abraham Dieu t'appelle, Abraham il faut partir.
Il faut prendre la route pour avancer dans la foi. (bis)

Si tu crois, si tu m'écoutes, moi je serai ton ami.
Tu trouveras sur ta route, le pays que j'ai choisi.
Refrain : Abraham... (bis)

Plus nombreux que grains de sable sur les rives de la mer.
Vois tes enfants innombrables qui peuplent tout l'univers.
Refrain : Abraham... (bis)

Si tu veux me faire confiance dans ta vie et dans ton cœur.
Avec toi je fais alliance pour que vienne le sauveur.
Refrain : Abraham... (bis)

Un grand peuple s'est formé, comme Dieu l'avait promis.
Mais quand il est prisonnier, Moïse se lève et dit.
Refrain : Lorsque Dieu nous appelle,
Il faut croire, il faut partir.
Il faut prendre la route, pour avancer dans la foi. (bis)


Ils vont quitter l'esclavage, marcher de longues années.
Mais quand il perdait courage les prophètes leur disaient.
Refrain : Lorsque Dieu... (bis)

Après beaucoup de souffrances, ils ont enfin ce pays.
Promis à leur espérance où doit naître le messie.
Refrain : Lorsque Dieu... (bis)


Laisse-moi te raconter 1 / *Abraham et les étoiles*

- Abraham a fait confiance à Dieu. Toi aussi, à chaque jour, tu dois faire confiance en des personnes. Fais l'activité suivante pour le découvrir.
- Pour les personnes illustrées, **écris à l'aide des mots ce qu'elles font pour mériter ta confiance.** Tu peux ajouter de la couleur aux personnages.
- Fais-toi aider par ta mère, ton père ou quelqu'un d'autre proche de toi.

Papa



Maman



Grands-
parents



Enseignant,
instructeur



Ami,
Amie



Aimer,
Écouter,
La douceur,
Expliquer,
Encourager,
Jouer,
S'amuser,
La patience,
Féliciter,
Accompagner,
Conseiller,
Raconter,
La gentillesse,
Être disponible,
Pardonner,
Prendre du
temps pour...,
Prendre soin.

APPROCHE BIBLIQUE

ABRAHAM

Parole de Dieu : (Dieu fait **alliance** et invite à la **confiance...**)

Symbole: (Les **étoiles** évoquent la grande famille des croyants)

Communauté: (Former un groupe d'adultes en parallèle avec celui
Famille des jeunes. Discussion en famille.)

APPROCHE BIBLIQUE

ABRAHAM

Parole de Dieu : (Dieu fait **alliance** et invite à la **confiance...**)

Symbole: (Les **étoiles** évoquent la grande famille des croyants)

Communauté: (Former un groupe d'adultes en parallèle avec celui
Famille des jeunes. Discussion en famille.)

APPROCHE BIBLIQUE

ABRAHAM

Parole de Dieu : (Dieu fait **alliance** et invite à la **confiance...**)

Symbole: (Les **étoiles** évoquent la grande famille des croyants)

Communauté: (Former un groupe d'adultes en parallèle avec celui
Famille des jeunes. Discussion en famille.)

Suivi avec la famille

-Avec ses parents, l'enfant lit les histoires de son livre :

-Un grand voyage, p.9

-Abraham et les étoiles, p.12

-Parents et enfants peuvent échanger à l'aide de la rubrique "Bonne idée", p.14 et réaliser les activités de leurs choix

-Sur l'étoile remise à la fin de la catéchèse, les membres de la famille écrivent leur prénom.

-On peut mettre cette étoile bien en vue dans la maison.

-L'enfant devra colorier son dessin d'Abraham et le rapporter pour le prochain cours.

-La prochaine catéchèse se déroulera le.....

Merci!

Votre équipe de catéchètes!

.....

Suivi avec la famille

-Avec ses parents, l'enfant lit les histoires de son livre :

-Un grand voyage, p.9

-Abraham et les étoiles, p.12

-Parents et enfants peuvent échanger à l'aide de la rubrique "Bonne idée", p.14 et réaliser les activités de leurs choix

-Sur l'étoile remise à la fin de la catéchèse, les membres de la famille écrivent leur prénom.

-On peut mettre cette étoile bien en vue dans la maison.

-L'enfant devra colorier son dessin d'Abraham et le rapporter pour le prochain cours.

-La prochaine catéchèse se déroulera le.....

Merci!

Votre équipe de catéchètes!

ABRAHAM ET LES ÉTOILES



J'AI CONFIANCE

(Genèse 12 1 à 7 ; Genèse 17. 1 à 22)

L'histoire d'Abraham *(résumé)*

Abram était un vieil homme lorsque Dieu lui a demandé de faire ses bagages et d'emmener sa famille vers un pays appelé Canaan.

Abram a obéi à Dieu.

Sa famille, ses serviteurs et ses troupeaux sont partis vers Canaan.

Là-bas, ils ont habité dans des tentes.

Dieu était content d'Abram. Il lui a donné le nom d'Abraham et lui a promis qu'il serait le père d'un grand peuple.

« Comment est-ce possible ? a demandé Abraham. Je n'ai pas d'enfants et je suis vieux. »

Dieu a promis à Abraham que lui et Sarah, sa femme, allaient avoir un fils du nom d'Isaac.